

# Tisser du lien

Défi coopératif




Réalise une **création** qui raconte quelque chose de ta journée, de ta réflexion, ta passion du moment, ta pensée du jour, une idée que tu as envie de **partager** avec ton maître ou ta maîtresse, ta classe, ton école.

Tu peux dessiner, découper, coller, peindre, ajouter des objets et mettre en scène tes "trésors".

*Amuse-toi!*

Ton **ruban** peut être dessiné ou collé mais il doit **voyager** dans ta page pour "tisser du lien". Tu peux aussi utiliser de la ficelle ...




Quand tu as terminé, prends une **photo** de ta production et envoie la à ton enseignant.



Tu es complètement libre de tes choix mais tu dois absolument respecter :

- la **traversée** du ruban à travers ta production.  
Il peut passer devant ou derrière un personnage, s'enrouler autour de quelque chose, voyager dans la page, accrocher des objets...
- le **départ** du ruban et son **arrivée** à 6 cm du bas de la feuille.
- la **couleur** du ruban.

Les départs de ruban sur chaque côté nous permettront de mettre les dessins bout à bout pour faire une grande fresque.  
Le ruban servira de **lien** entre toutes les créations.



*A bientôt pour le résultat de ce défi ...*




6 cm



Format A4

Orientation Paysage



Was.